



Vztah jedince a státu

Závěrečná zpráva

Září 2015

Obsah

Hlavní zjištění	3
Parametry projektu	4
Detailní výsledky	5
Realizátor projektu	29



Hlavní zjištění

Svoboda a odpovědnost patří k sobě

Se všemi výroky lidé vyjadřují spíše souhlas než nesouhlas.

Výroky s nejvyšší mírou souhlasu se zabývají **oblastmi svobody a práv jedince**. Konkrétně úzké propojení svobody a odpovědnosti jedince je jasné pro drtivou většinu občanů. Podobně také většina respondentů **souhlasí s právem jednat podle svých potřeb, pokud je respektována svoboda jiných**, a s povinností respektovat svobodu druhého.

Politická orientace jako hybatel

Politická orientace patří jednoznačně k nejvýraznějším hybatelům hodnocení daných výroků. Pravicově orientovaní občané častěji souhlasí s výroky o svobodě a právech jednotlivce.

Role státu nemusí být tolik omezená

Na druhou stranu výroky o omezené roli státu, ať už myšlenka státu pouze jako servisní organizace či jen jako arbitra v meziobčanských vztazích, **vzbuzují u některých menší míru souhlasu**.

Výrok s nejnižším souhlasem zmiňuje princip předběžné opatrnosti jako nepřípustný.

Vzdělání a role státu

Vysokoškolsky vzdělaní respondenti více než ostatní nesouhlasí s omezenou rolí státu a nemyslí si, že by stát měl vykonávat jen to, co je nezbytně nutné.

Parametry projektu

Zadání projektu

Předmětem tohoto výzkumného projektu pro firmu KROSS bylo hodnocení vnímání výroků vyjadřující vztah jedince a státu.

Metoda projektu a detaily terénního šetření

- Metodika: Kvantitativní výzkum, osobní dotazování – CAPI (Computer Assisted Personal Interviewing)
- Cílová skupina: Obecná populace 18+ let
- Kvóty: pohlaví, věk, vzdělání, kraj, velikost místa bydliště
- Počet rozhovorů: 1015 rozhovorů
- Termín sběru dat: 10. 9. – 23. 9. 2015
- Dotazník: vypracován na základě podkladů od zadavatele projektu
- Data: nevážená





Detailní výsledky

Respondenti se nejvíce shodují na tom, že svoboda jedince je spojena také s odpovědností. Naopak nejméně souhlasí s tím, že princip předběžné opatrnosti je nepřipustný.

Všechny výroky

■ 1 - naprosto souhlasím ■ 2 ■ 3 ■ 4 ■ 5 ■ 6 ■ 7 - naprosto nesouhlasím **Průměr**



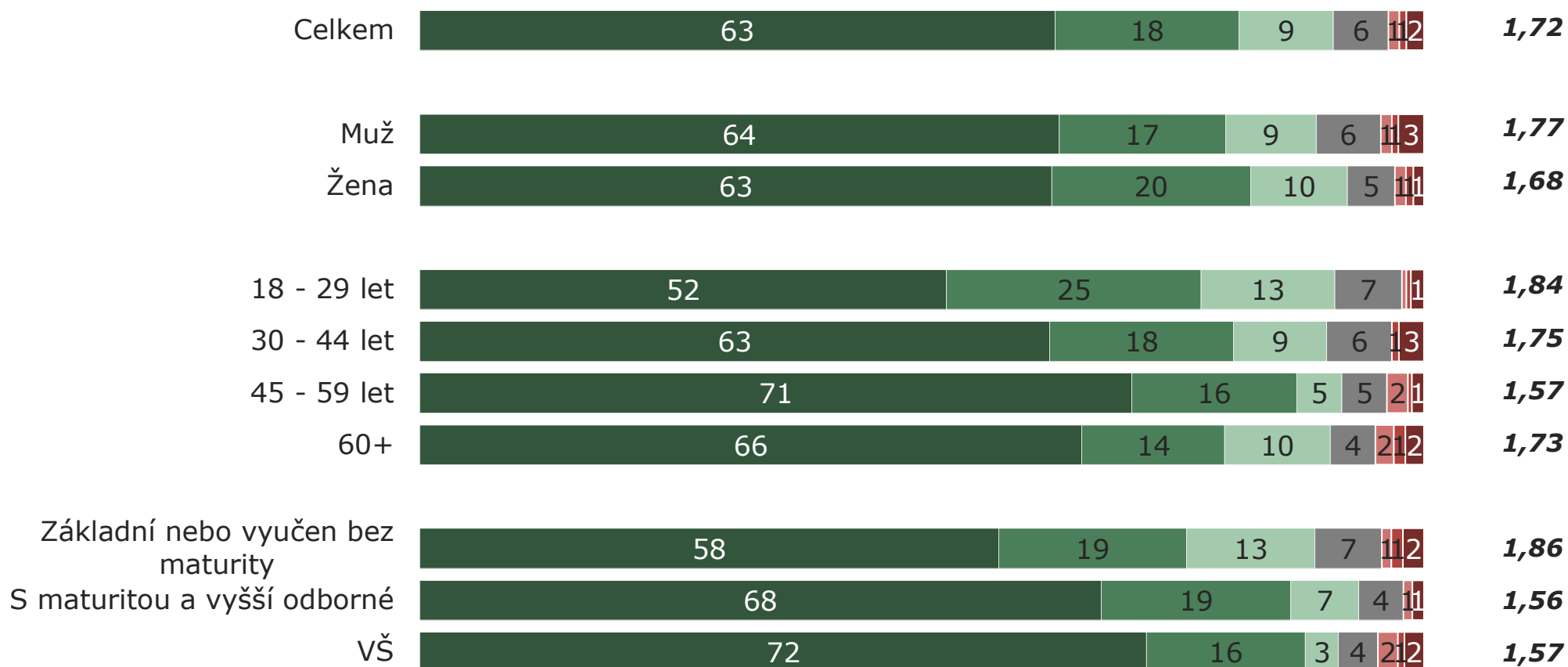
ZÁKLAD: Všichni respondenti, n=1015 [údaje v grafu v %]

Spojení svobody a odpovědnosti jedince si je vědoma většina (90 %) veřejnosti, s vyšším vzděláním souhlas s tímto výrokem roste.

Svoboda jedince je nedělitelně spojena s jeho odpovědností.

■ 1 - naprosto souhlasím ■ 2 ■ 3 ■ 4 ■ 5 ■ 6 ■ 7 - naprosto nesouhlasím

Průměr

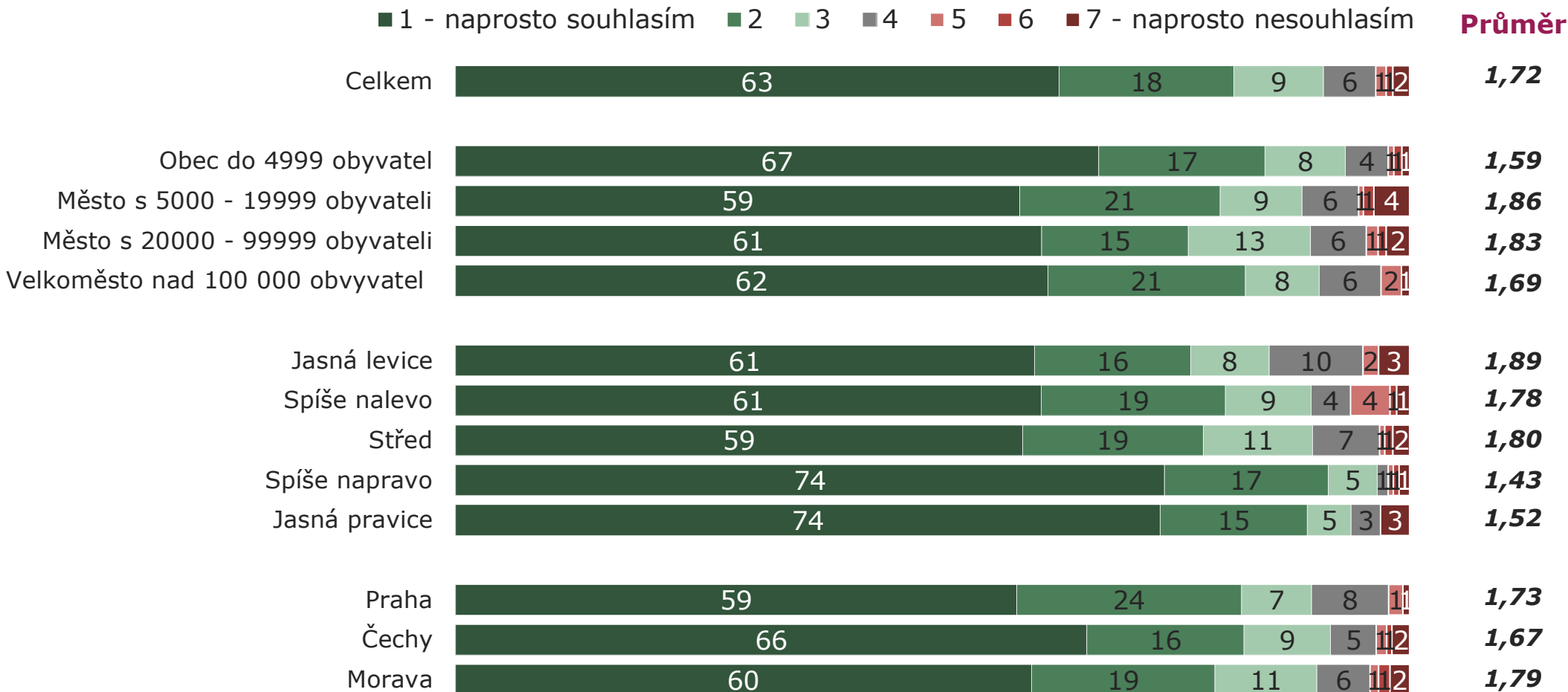


ZÁKLAD: Všichni respondenti, n=1015

Muži n=465, Ženy n=550, 18-29 let n=225, 30-44 let n=279, 45-59 let n=244, 60+ let n=267, ZŠ/vyučen n=524, Maturita n=339, VŠ n=152, [údaje v grafu v %]

U tohoto výroku je zřejmý výrazný rozdíl podle politické orientace jedince. Lidé orientující se k pravici si spíše myslí, že svoboda jedince přináší i odpovědnost.

Svoboda jedince je nedělitelně spojena s jeho odpovědností.



ZÁKLAD: Všichni respondenti, n=1015,

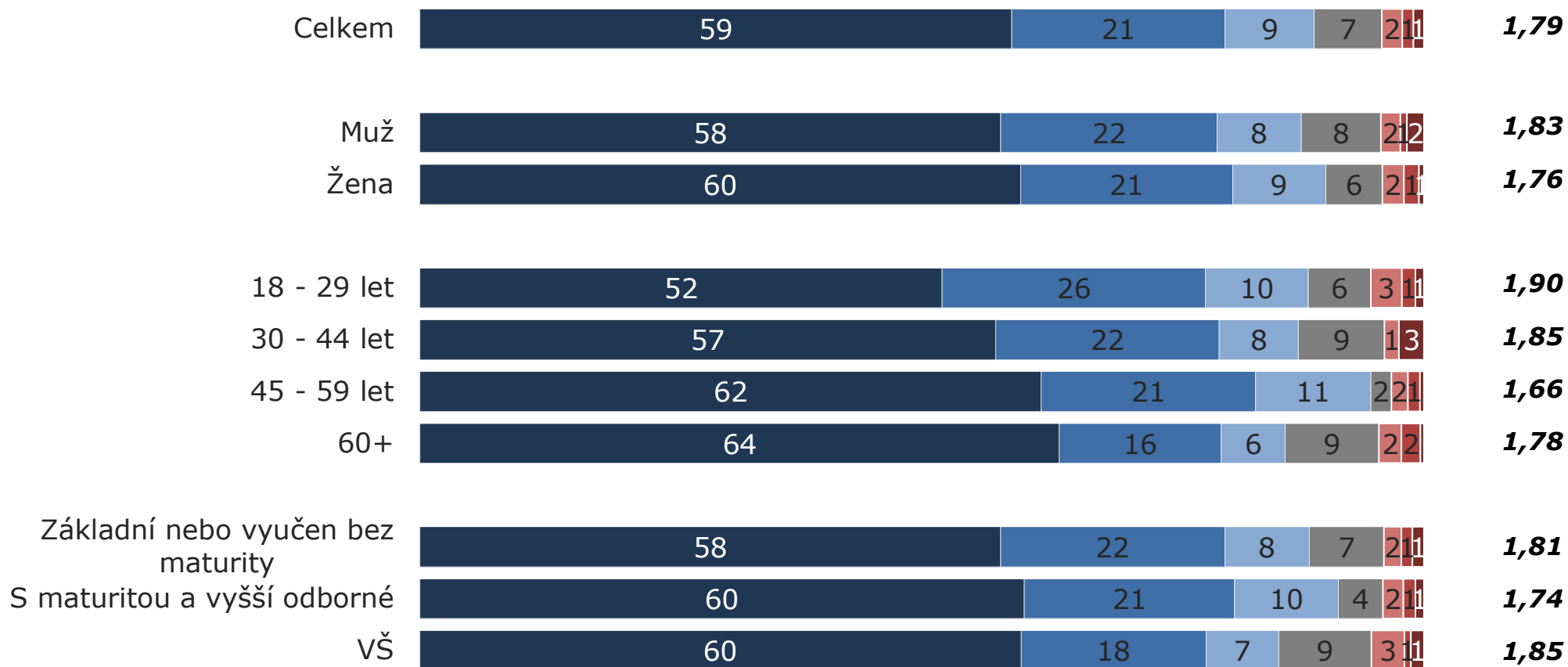
Obec do 4999 ob n=356, město 5000-19999 ob n=186, město 20000-99999 ob n=241, velkoměsto n=232, jasná levice n=61, spíše nalevo n=145, střed n=569, spíše napravo n=175, jasná pravice n=65, Praha n=136, Čechy n=541, Morava n=338 [údaje v grafu v %]

9 z 10 lidí souhlasí s výrokem, že stát nesmí vnucovat vůli jedněch osob druhým.

Každý má právo jednat dle svých potřeb, pokud respektuje svobodu jiných. Stát nesmí vnucovat vůli jedněch osob druhým.

■ 1 - naprosto souhlasím ■ 2 ■ 3 ■ 4 ■ 5 ■ 6 ■ 7 - naprosto nesouhlasím

Průměr



ZÁKLAD: Všichni respondenti, n=1015

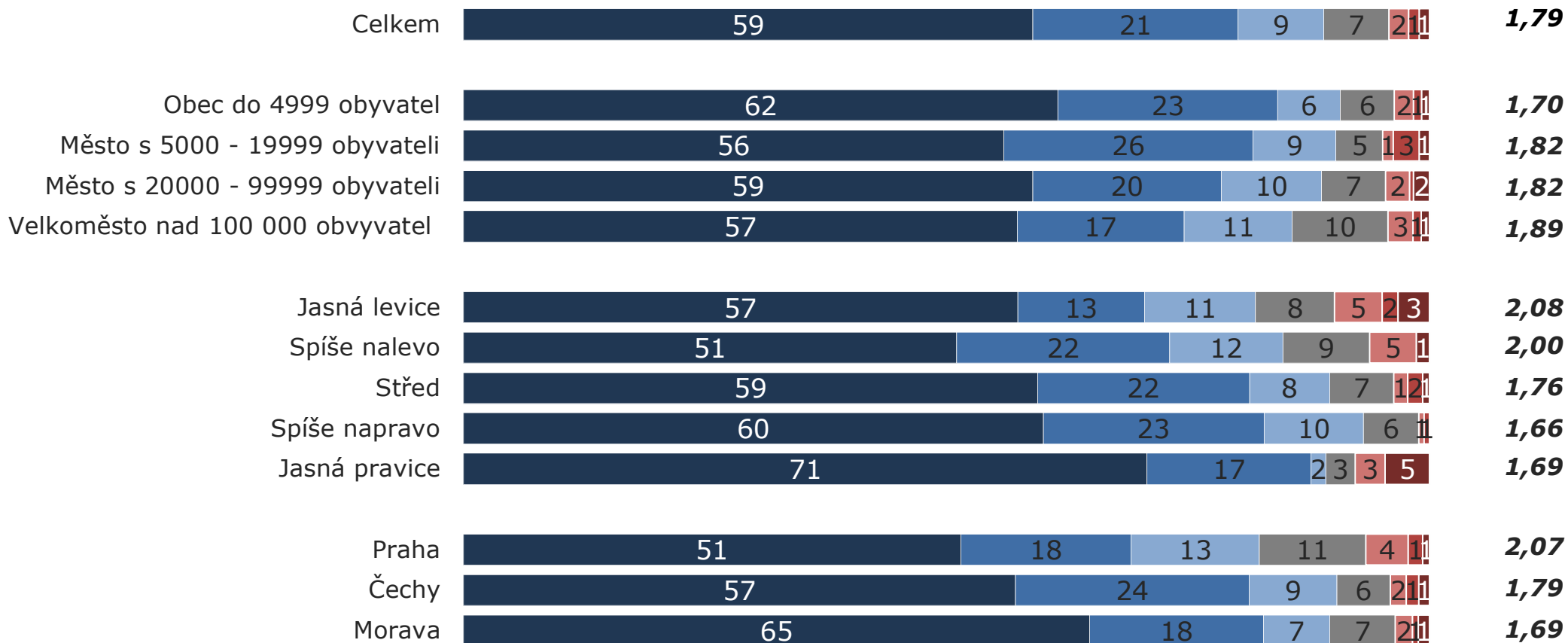
Muži n=465, Ženy n=550, 18-29 let n=225, 30-44 let n=279, 45-59 let n=244, 60+ let n=267, ZŠ/vyučen n=524, Maturita n=339, VŠ n=152, [údaje v grafu v %]

Obyvatelé menších měst spíše než obyvatelé velkoměst souhlasí s tím, že stát nesmí vnucovat vůli jedněch osob druhým.

Každý má právo jednat dle svých potřeb, pokud respektuje svobodu jiných. Stát nesmí vnucovat vůli jedněch osob druhým.

■ 1 - naprosto souhlasím ■ 2 ■ 3 ■ 4 ■ 5 ■ 6 ■ 7 - naprosto nesouhlasím

Průměr



ZÁKLAD: Všichni respondenti, n=1015,

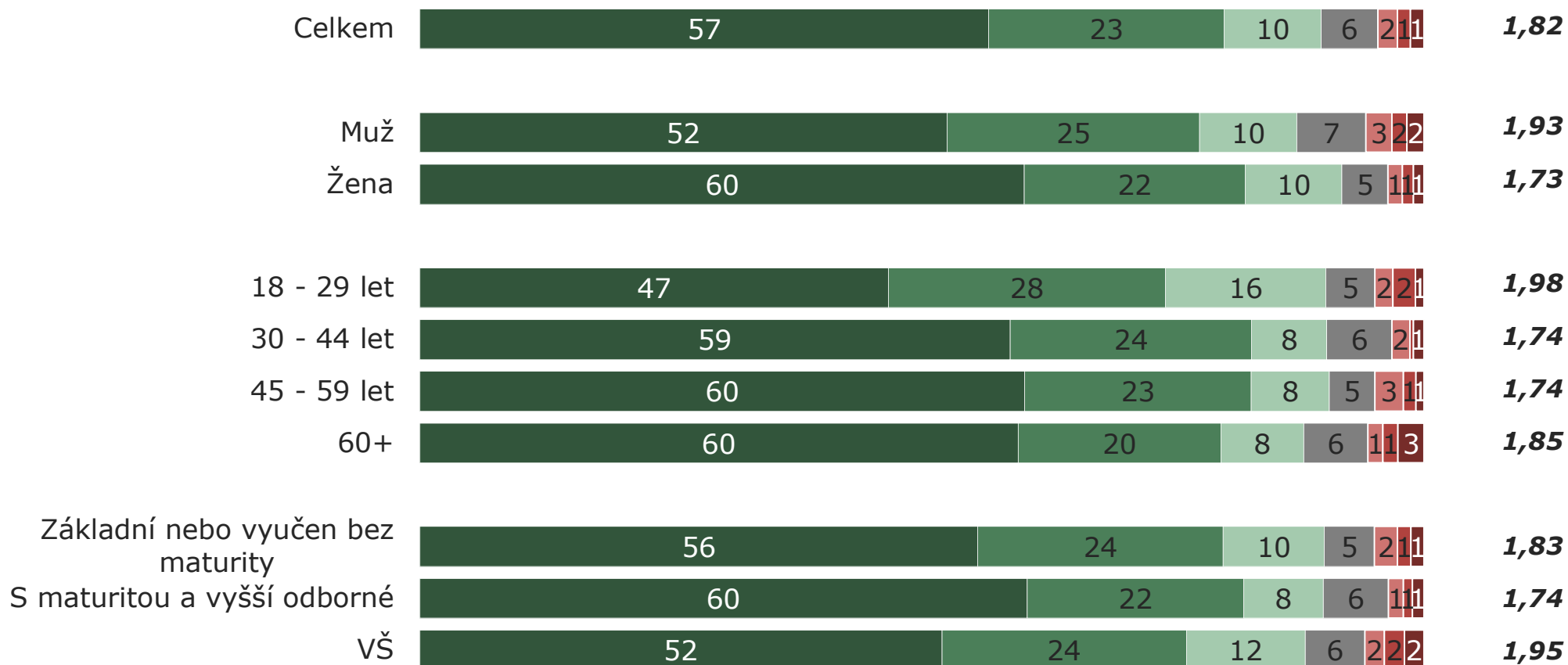
Obec do 4999 ob n=356, město 5000-19999 ob n=186, město 20000-99999 ob n=241, velkoměsto n=232, jasná levice n=61, spíše nalevo n=145, střed n=569, spíše napravo n=175, jasná pravice n=65, Praha n=136, Čechy n=541, Morava n=338 [údaje v grafu v %]

O trochu většími zastánci respektování svobody jedince jsou ženy a lidé nad 30 let.

Každý je povinen respektovat svobodu druhého a svoboda každého musí být respektována druhými.

■ 1 - naprosto souhlasím ■ 2 ■ 3 ■ 4 ■ 5 ■ 6 ■ 7 - naprosto nesouhlasím

Průměr

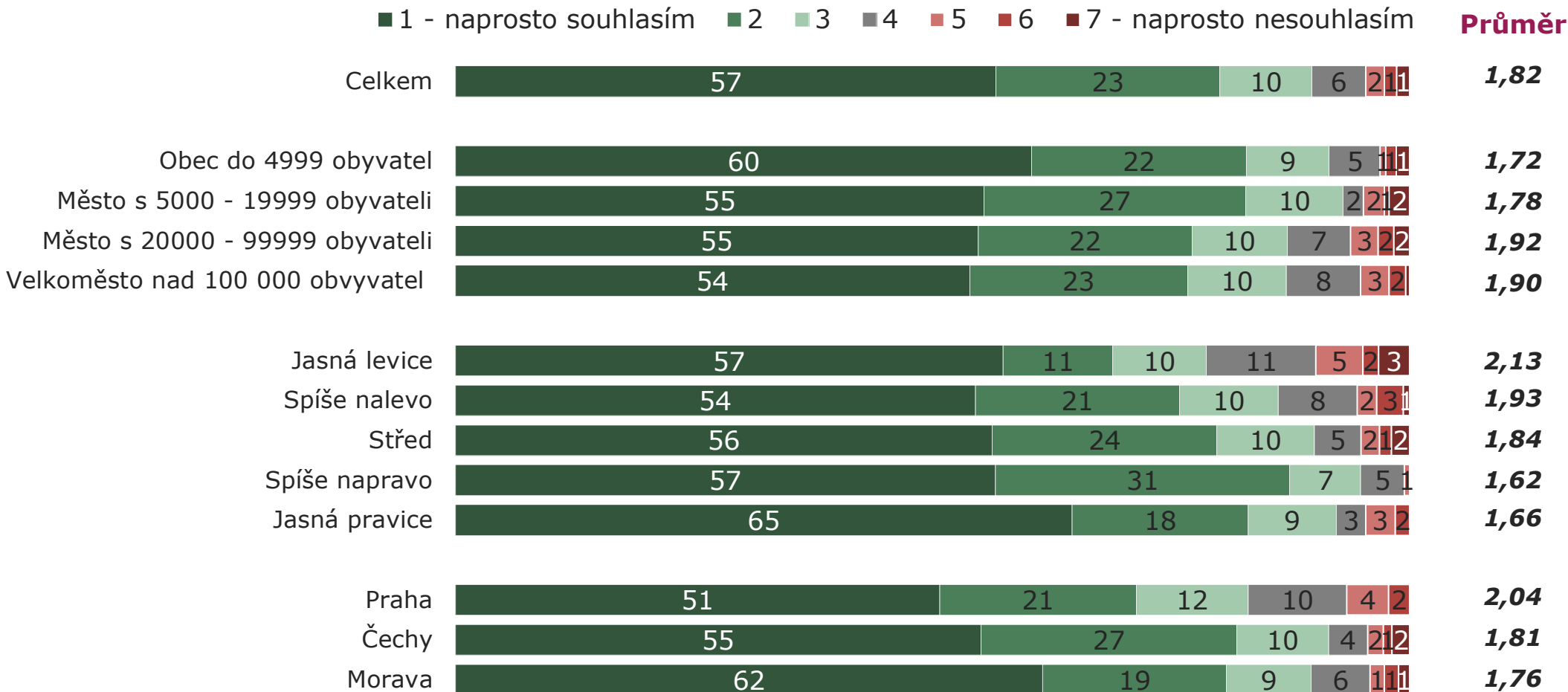


ZÁKLAD: Všichni respondenti, n=1015

Muži n=465, Ženy n=550, 18-29 let n=225, 30-44 let n=279, 45-59 let n=244, 60+ let n=267, ZŠ/vyučen n=524, Maturita n=339, VŠ n=152, [údaje v grafu v %]

Také lidé klonící se k pravici o trochu více zastávají svobodu jedince než krajně levicově orientovaní respondenti.

Každý je povinen respektovat svobodu druhého a svoboda každého musí být respektována druhými.



ZÁKLAD: Všichni respondenti, n=1015,

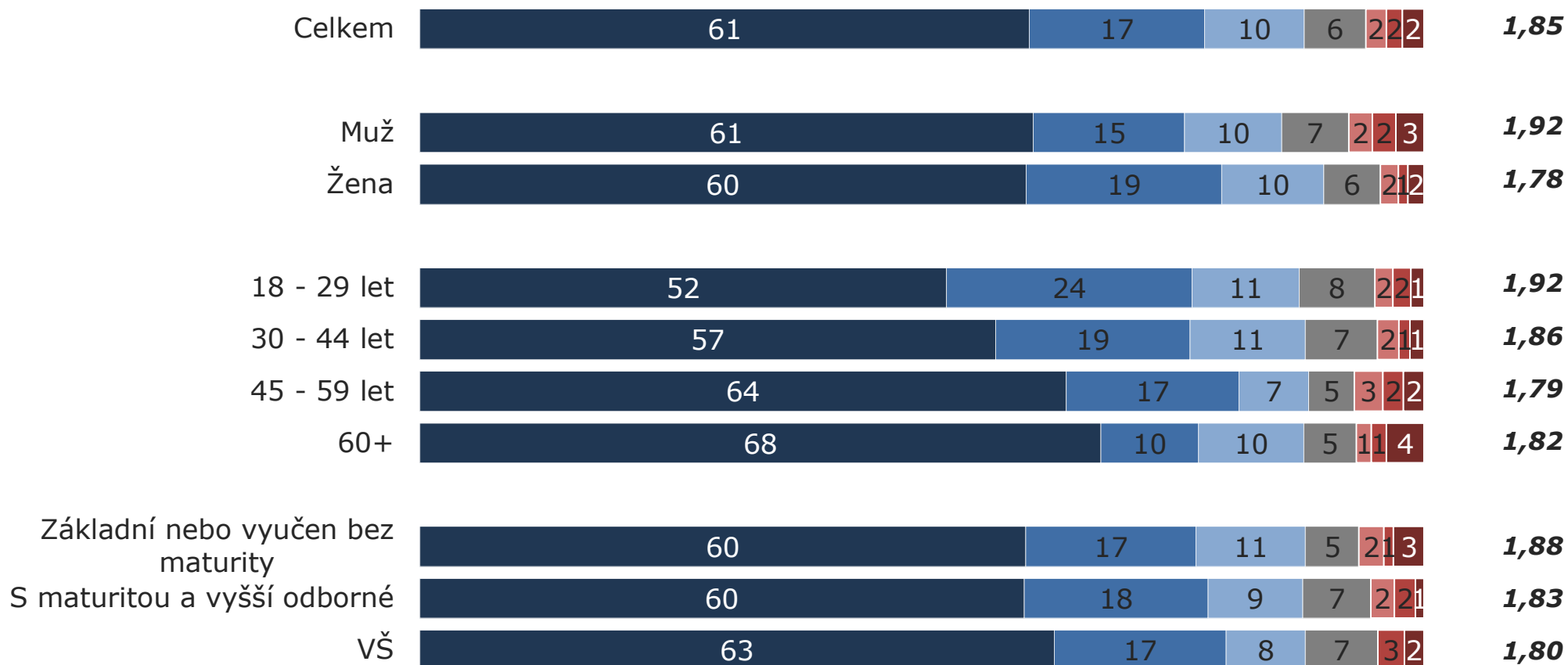
Obec do 4999 ob n=356, město 5000-19999 ob n=186, město 20000-99999 ob n=241, velkoměsto n=232, jasná levice n=61, spíše nalevo n=145, střed n=569, spíše napravo n=175, jasná pravice n=65, Praha n=136, Čechy n=541, Morava n=338 [údaje v grafu v %]

Většina (88 %) veřejnosti věří, že stát není prostředkem k uspokojení potřeb jednoho člověka na úkor jiného, přičemž s přibývajícím věkem je tato víra silnější.

Stát není prostředkem k uspokojení potřeb jednoho člověka na úkor jiného.

■ 1 - naprosto souhlasím ■ 2 ■ 3 ■ 4 ■ 5 ■ 6 ■ 7 - naprosto nesouhlasím

Průměr



ZÁKLAD: Všichni respondenti, n=1015

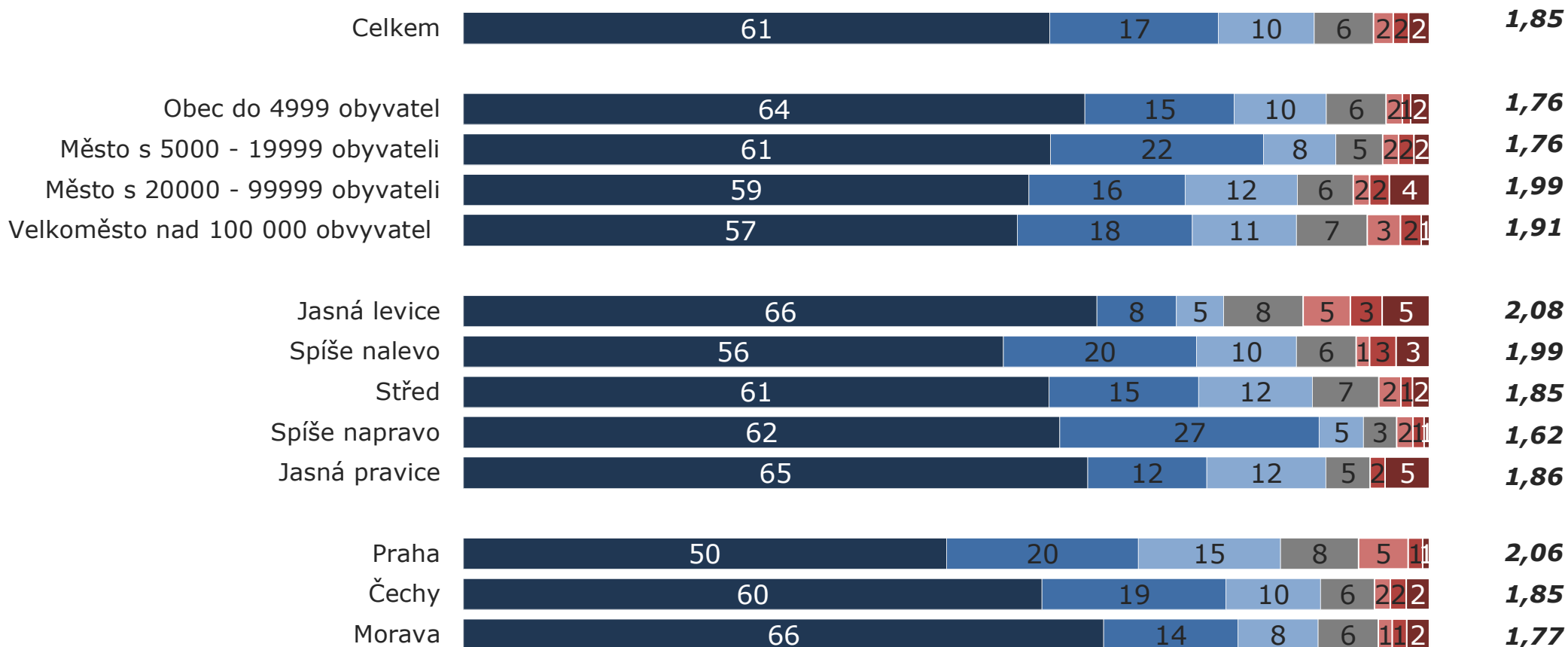
Muži n=465, Ženy n=550, 18-29 let n=225, 30-44 let n=279, 45-59 let n=244, 60+ let n=267, ZŠ/vyučen n=524, Maturita n=339, VŠ n=152, [údaje v grafu v %]

Lidé z menších měst a mimo Prahu více věří tomu, že stát není prostředkem k uspokojení potřeb jedince. Také respondenti klonící se k pravici s tímto výrokiem častěji souhlasí.

Stát není prostředkem k uspokojení potřeb jednoho člověka na úkor jiného.

■ 1 - naprosto souhlasím ■ 2 ■ 3 ■ 4 ■ 5 ■ 6 ■ 7 - naprosto nesouhlasím

Průměr



ZÁKLAD: Všichni respondenti, n=1015,

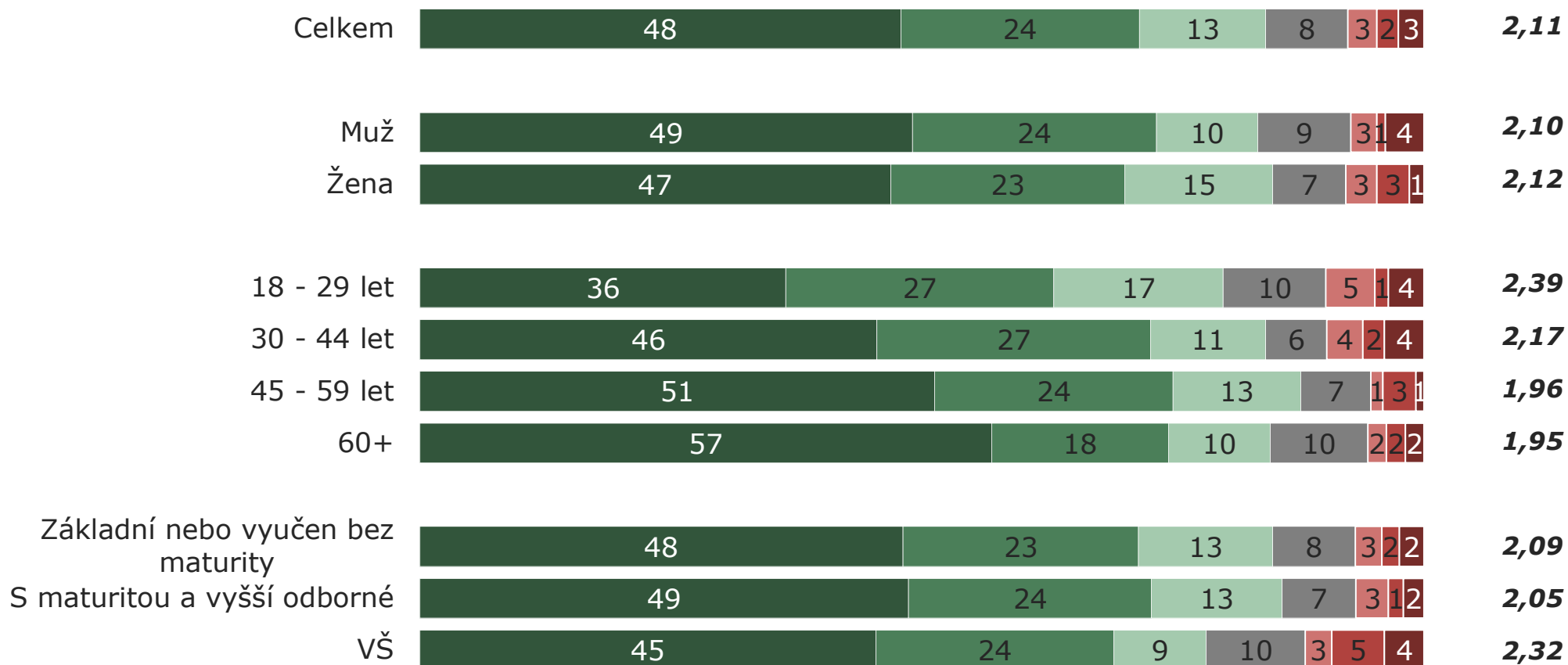
Obec do 4999 ob n=356, město 5000-19999 ob n=186, město 20000-99999 ob n=241, velkoměsto n=232, jasná levice n=61, spíše nalevo n=145, střed n=569, spíše napravo n=175, jasná pravice n=65, Praha n=136, Čechy n=541, Morava n=338 [údaje v grafu v %]

85 % lidí věří, že násilí či pohrůžka násilím jsou přijatelné pouze v případě obrany proti útoku na osobu či majetek. U mladších lidí do 45 let je souhlas s tímto výrokem slabší.

Násilí či pohrůžka násilím jsou přijatelné pouze a jen v případě obrany proti útoku na osobu či majetek.

■ 1 - naprosto souhlasím ■ 2 ■ 3 ■ 4 ■ 5 ■ 6 ■ 7 - naprosto nesouhlasím

Průměr



ZÁKLAD: Všichni respondenti, n=1015

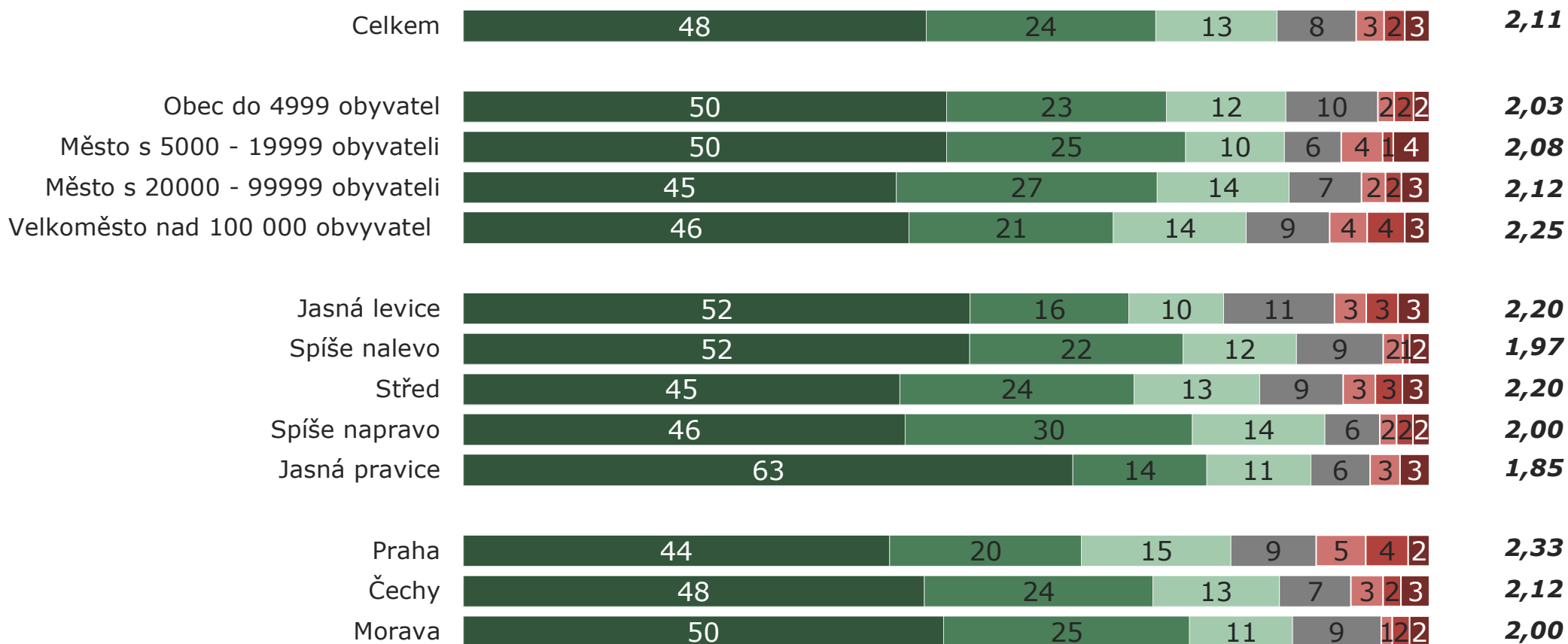
Muži n=465, Ženy n=550, 18-29 let n=225, 30-44 let n=279, 45-59 let n=244, 60+ let n=267, ZŠ/vyučen n=524, Maturita n=339, VŠ n=152, [údaje v grafu v %]

Lidé na Moravě a v Čechách spíše souhlasí s tímto výrokem, zatímco obyvatelé Prahy jsou s ohledem na ospravedlnění násilí mírně benevolentnější.

Násilí či pohrůžka násilím jsou přijatelné pouze a jen v případě obrany proti útoku na osobu či majetek.

■ 1 - naprosto souhlasím ■ 2 ■ 3 ■ 4 ■ 5 ■ 6 ■ 7 - naprosto nesouhlasím

Průměr



ZÁKLAD: Všichni respondenti, n=1015,

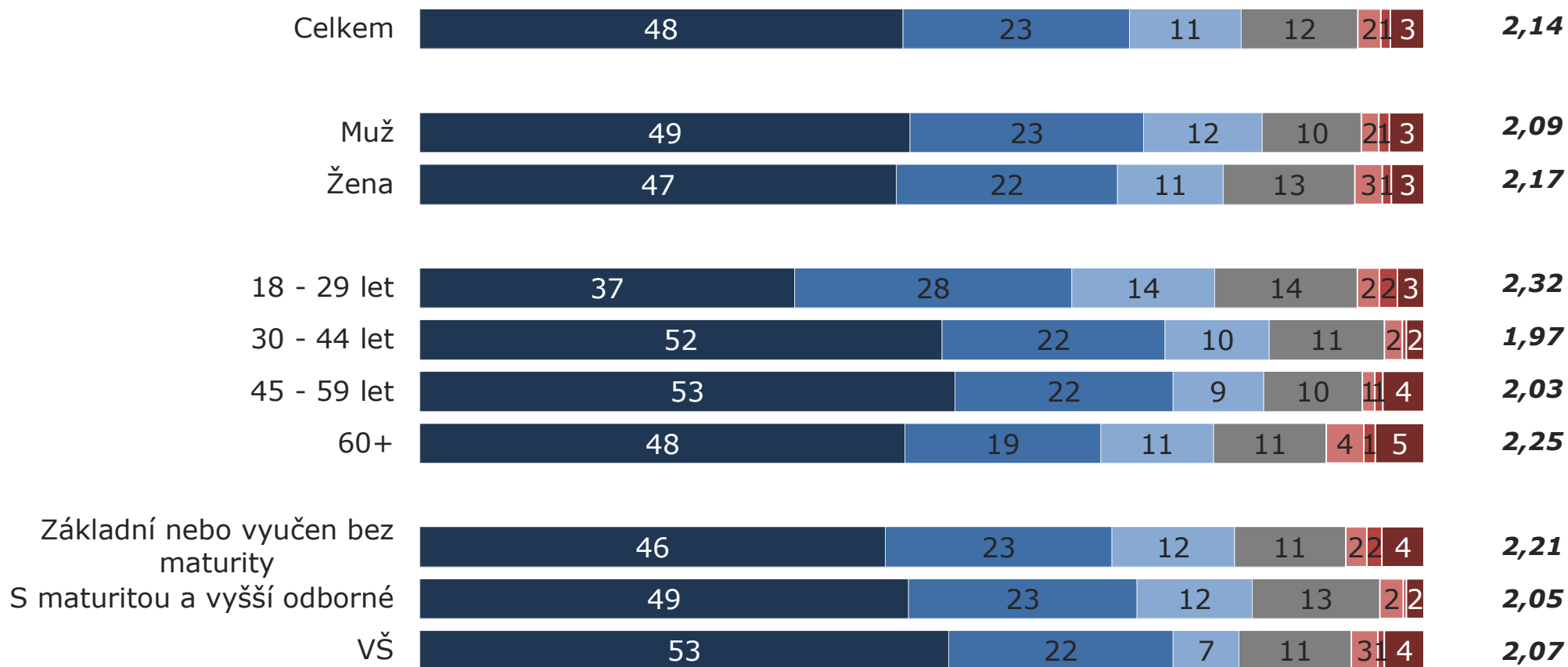
Obec do 4999 ob n=356, město 5000-19999 ob n=186, město 20000-99999 ob n=241, velkoměsto n=232, jasná levice n=61, spíše nalevo n=145, střed n=569, spíše napravo n=175, jasná pravice n=65, Praha n=136, Čechy n=541, Morava n=338 [údaje v grafu v %]

Většina veřejnosti (82 %) se shoduje, že jedinec nemůže být zbaven odpovědnosti bez omezení svých práv.

Nikdo nemůže být zbaven odpovědnosti za své činy bez omezení svých práv.

■ 1 - naprosto souhlasím ■ 2 ■ 3 ■ 4 ■ 5 ■ 6 ■ 7 - naprosto nesouhlasím

Průměr

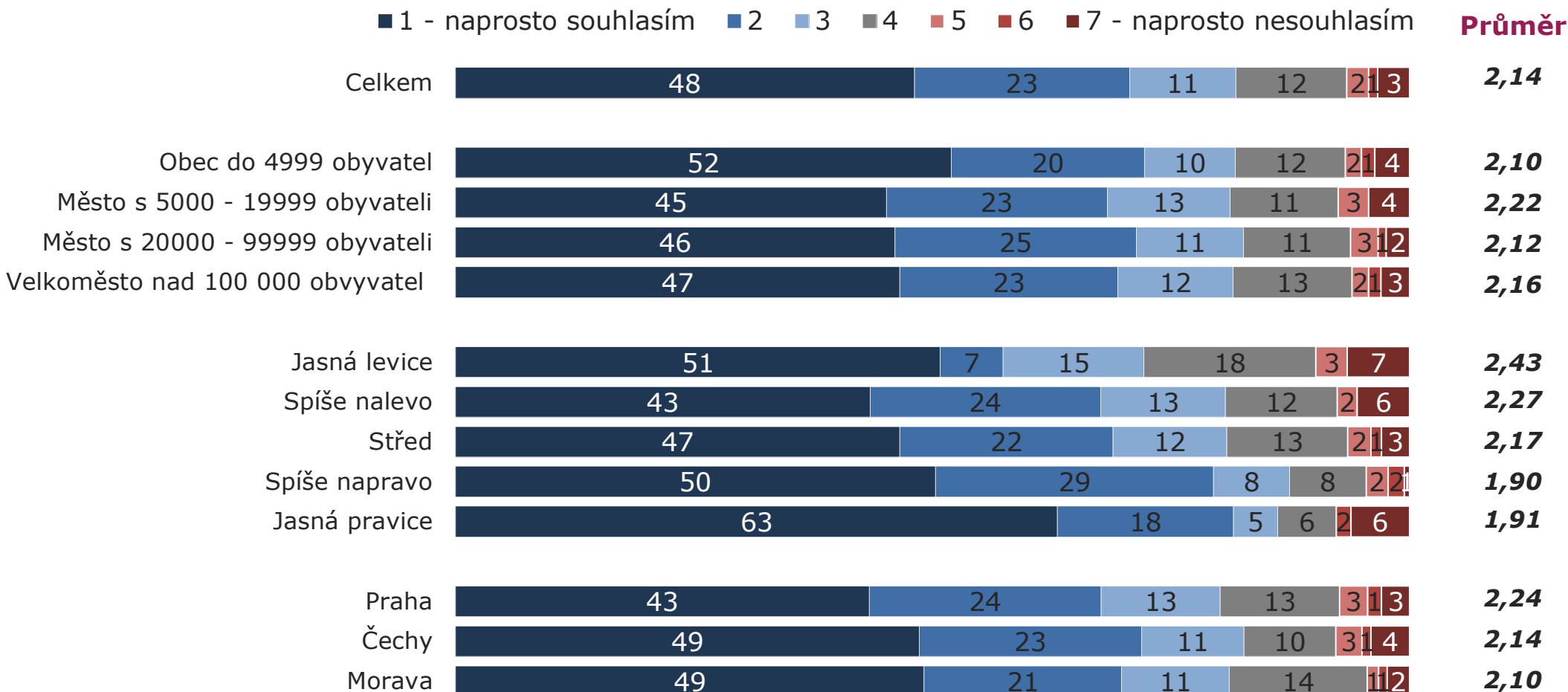


ZÁKLAD: Všichni respondenti, n=1015

Muži n=465, Ženy n=550, 18-29 let n=225, 30-44 let n=279, 45-59 let n=244, 60+ let n=267, ZŠ/vyučen n=524, Maturita n=339, VŠ n=152, [údaje v grafu v %]

Respondenti naklonění k pravici si spíše myslí, že zbavení odpovědnosti musí být úzce spojeno s omezením práv jedince.

Nikdo nemůže být zbaven odpovědnosti za své činy bez omezení svých práv.



ZÁKLAD: Všichni respondenti, n=1015,

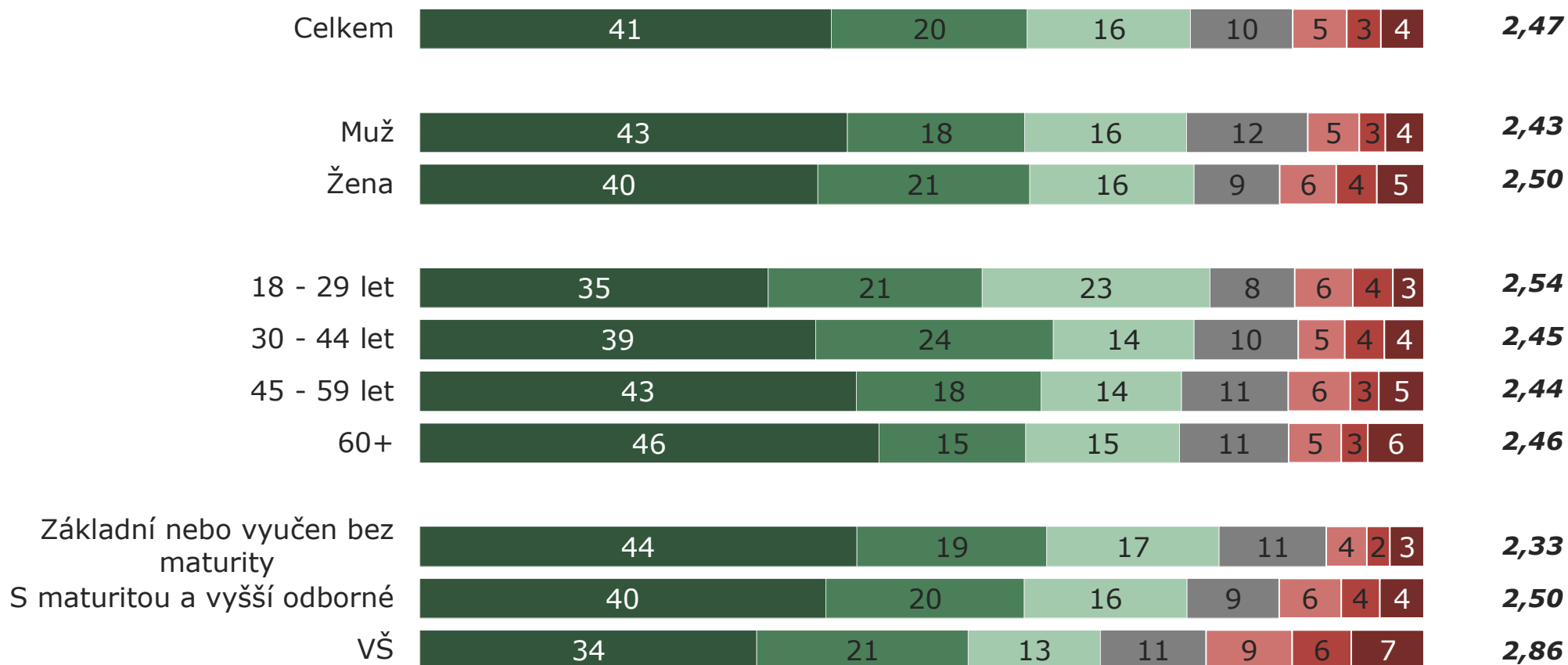
Obec do 4999 ob n=356, město 5000-19999 ob n=186, město 20000-99999 ob n=241, velkoměsto n=232, jasná levice n=61, spíše nalevo n=145, střed n=569, spíše napravo n=175, jasná pravice n=65, Praha n=136, Čechy n=541, Morava n=338 [údaje v grafu v %]

Tři čtvrtiny veřejnosti si myslí, že stát by měl provádět jen to, co je nezbytně nutné. Více než desetina (12 %) má opačný názor. Se zvyšujícím se vzděláním respondentů se rovněž zvyšuje míra nesouhlasu.

Každá činnost státu musí být zdůvodněna a obhájena – stát by měl vykonávat jen to, co je nezbytně nutné.

■ 1 - naprosto souhlasím ■ 2 ■ 3 ■ 4 ■ 5 ■ 6 ■ 7 - naprosto nesouhlasím

Průměr



ZÁKLAD: Všichni respondenti, n=1015

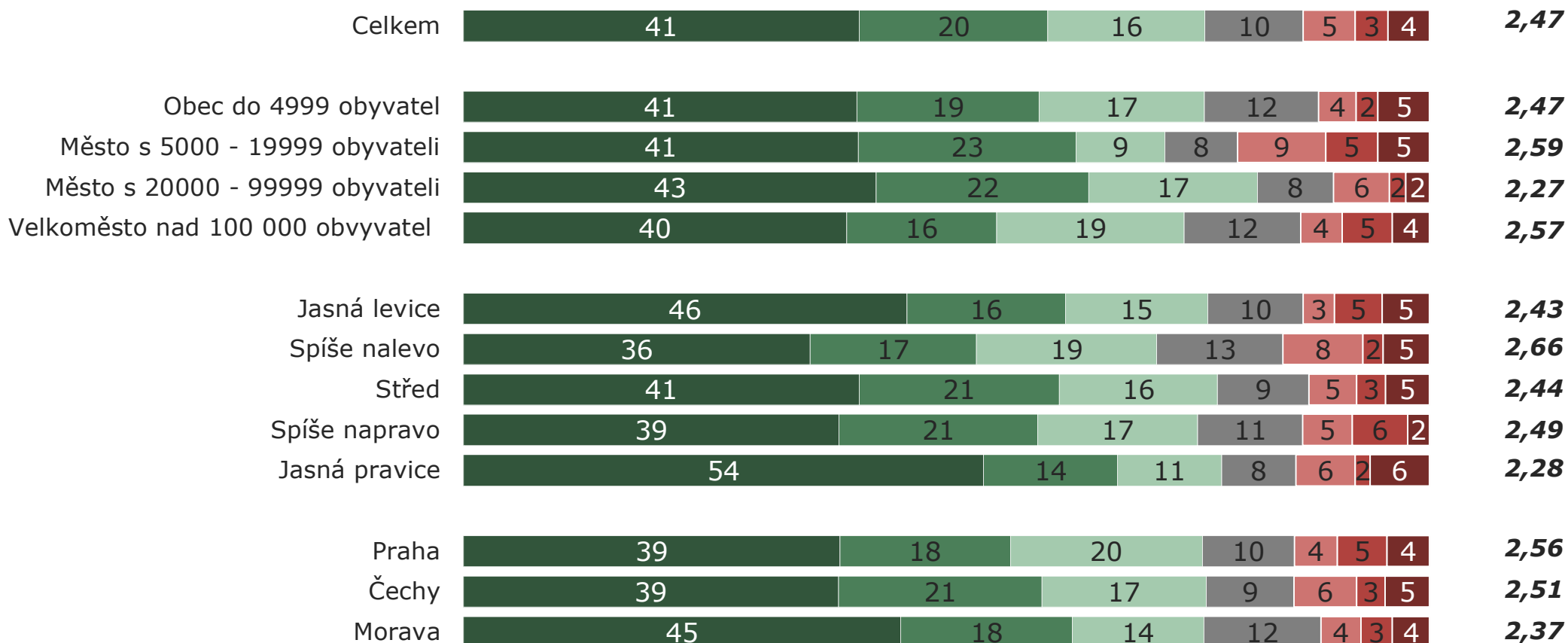
Muži n=465, Ženy n=550, 18-29 let n=225, 30-44 let n=279, 45-59 let n=244, 60+ let n=267, ZŠ/vyučen n=524, Maturita n=339, VŠ n=152, [údaje v grafu v %]

Krajně orientovaní respondenti častěji věří, že stát má vykonávat jen nezbytně nutnou činnost.

Každá činnost státu musí být zdůvodněna a obhájena – stát by měl vykonávat jen to, co je nezbytně nutné.

■ 1 - naprosto souhlasím ■ 2 ■ 3 ■ 4 ■ 5 ■ 6 ■ 7 - naprosto nesouhlasím

Průměr



ZÁKLAD: Všichni respondenti, n=1015,

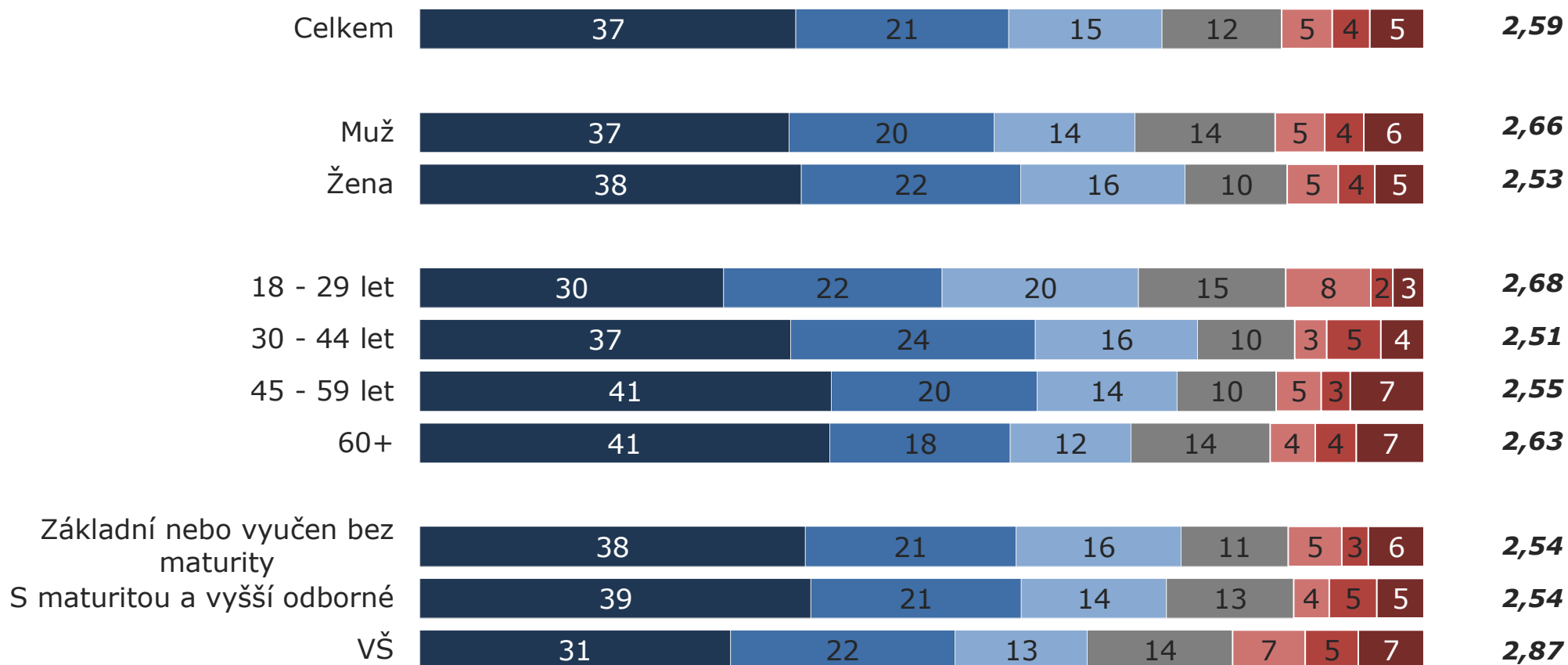
Obec do 4999 ob n=356, město 5000-19999 ob n=186, město 20000-99999 ob n=241, velkoměsto n=232, jasná levice n=61, spíše nalevo n=145, střed n=569, spíše napravo n=175, jasná pravice n=65, Praha n=136, Čechy n=541, Morava n=338 [údaje v grafu v %]

Vysokoškolsky vzdělaní respondenti ve vyšší míře než ostatní nesouhlasí s tím, aby bylo možné přenést pouze ta práva, která jedinec sám má (konkrétně pětina z nich).

Každý může na jiného či na stát přenést pouze ta práva, která sám má.

■ 1 - naprosto souhlasím ■ 2 ■ 3 ■ 4 ■ 5 ■ 6 ■ 7 - naprosto nesouhlasím

Průměr

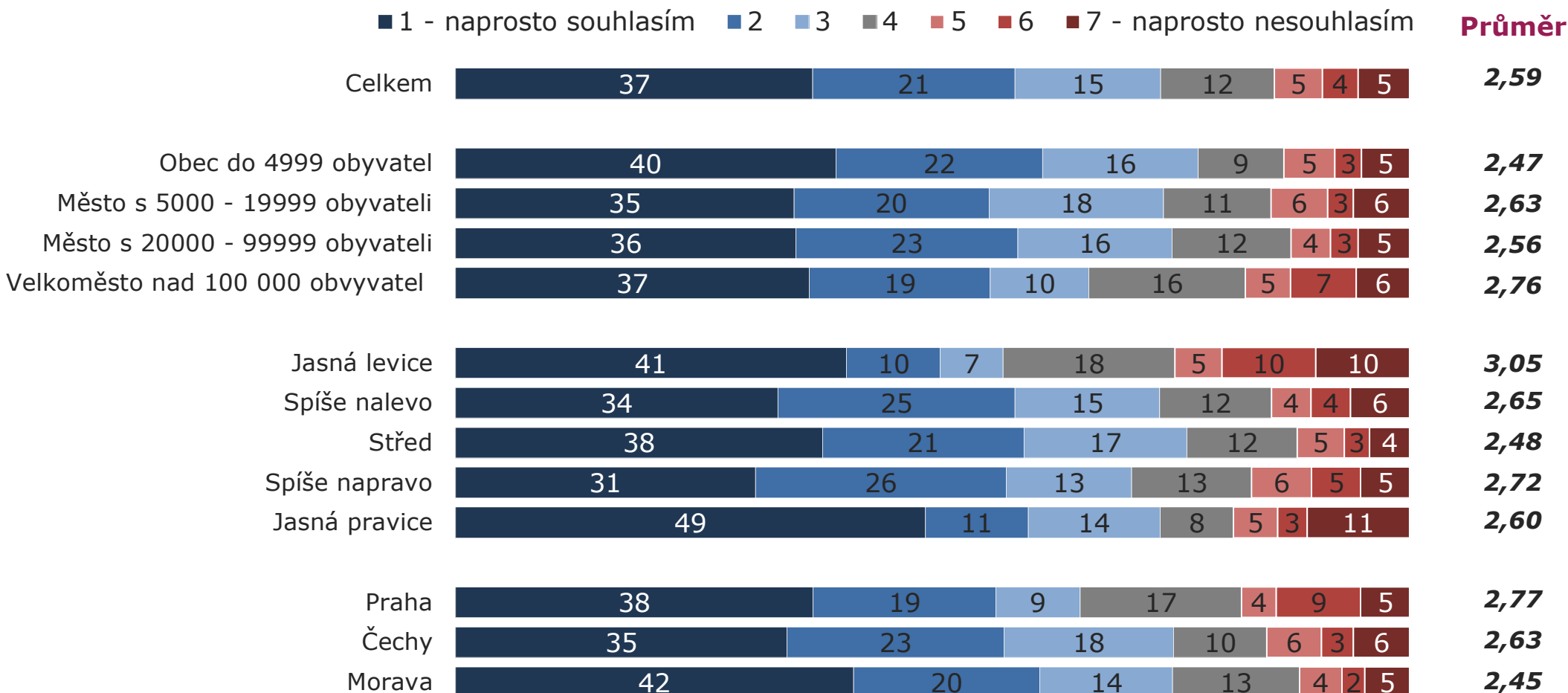


ZÁKLAD: Všichni respondenti, n=1015

Muži n=465, Ženy n=550, 18-29 let n=225, 30-44 let n=279, 45-59 let n=244, 60+ let n=267, ZŠ/vyučen n=524, Maturita n=339, VŠ n=152, [údaje v grafu v %]

Především lidé klonící se ke krajní levici a také ke krajní pravici s tímto výrokem spíše nesouhlasí (z krajně levicových občanů dokonce čtvrtina).

Každý může na jiného či na stát přenést pouze ta práva, která sám má.



ZÁKLAD: Všichni respondenti, n=1015,

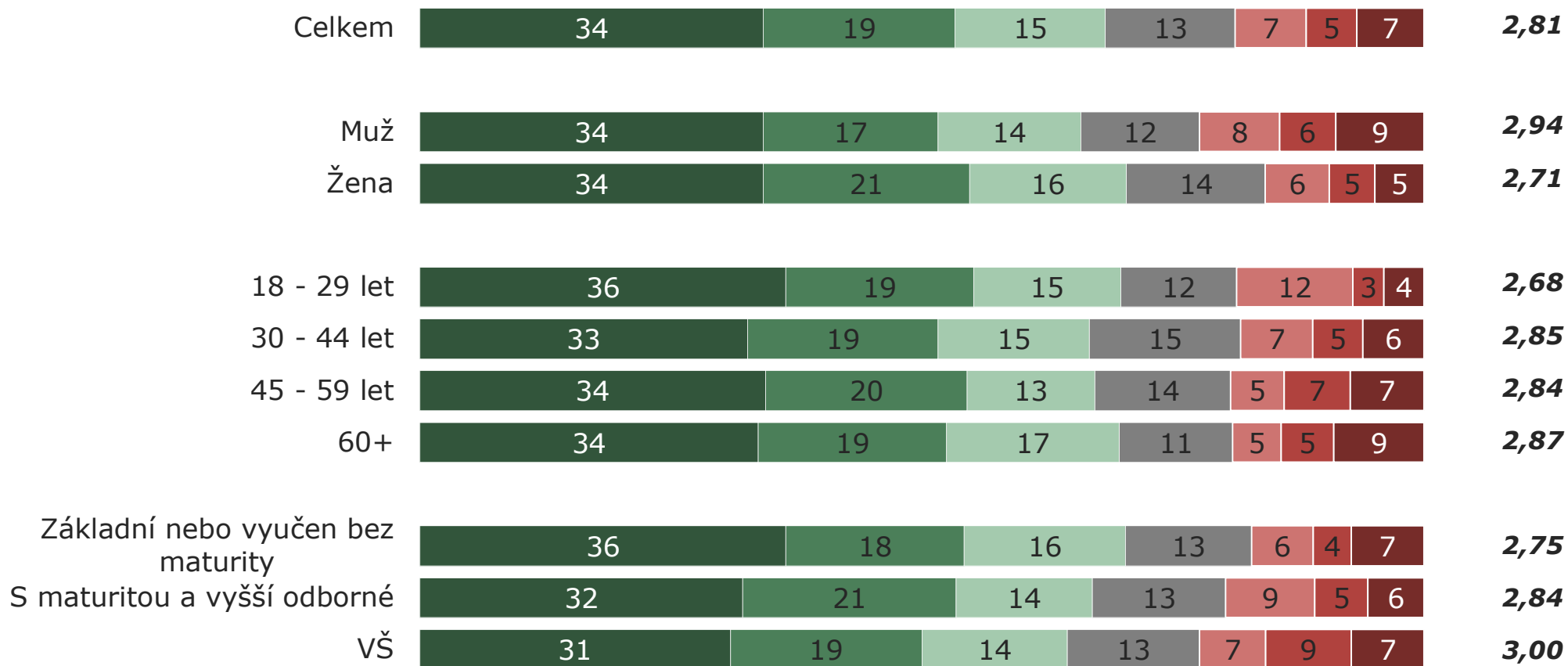
Obec do 4999 ob n=356, město 5000-19999 ob n=186, město 20000-99999 ob n=241, velkoměsto n=232, jasná levice n=61, spíše nalevo n=145, střed n=569, spíše napravo n=175, jasná pravice n=65, Praha n=136, Čechy n=541, Morava n=338 [údaje v grafu v %]

Muži a také vysokoškolsky vzdělaní respondenti spíše než ostatní dotázaní nechtějí, aby stát měl roli pouze servisní organizace.

Úlohou státu není podnikat, vlastnit nebo vydělávat, stát má mít charakter servisní organizace poskytující služby občanům.

■ 1 - naprosto souhlasím ■ 2 ■ 3 ■ 4 ■ 5 ■ 6 ■ 7 - naprosto nesouhlasím

Průměr



ZÁKLAD: Všichni respondenti, n=1015

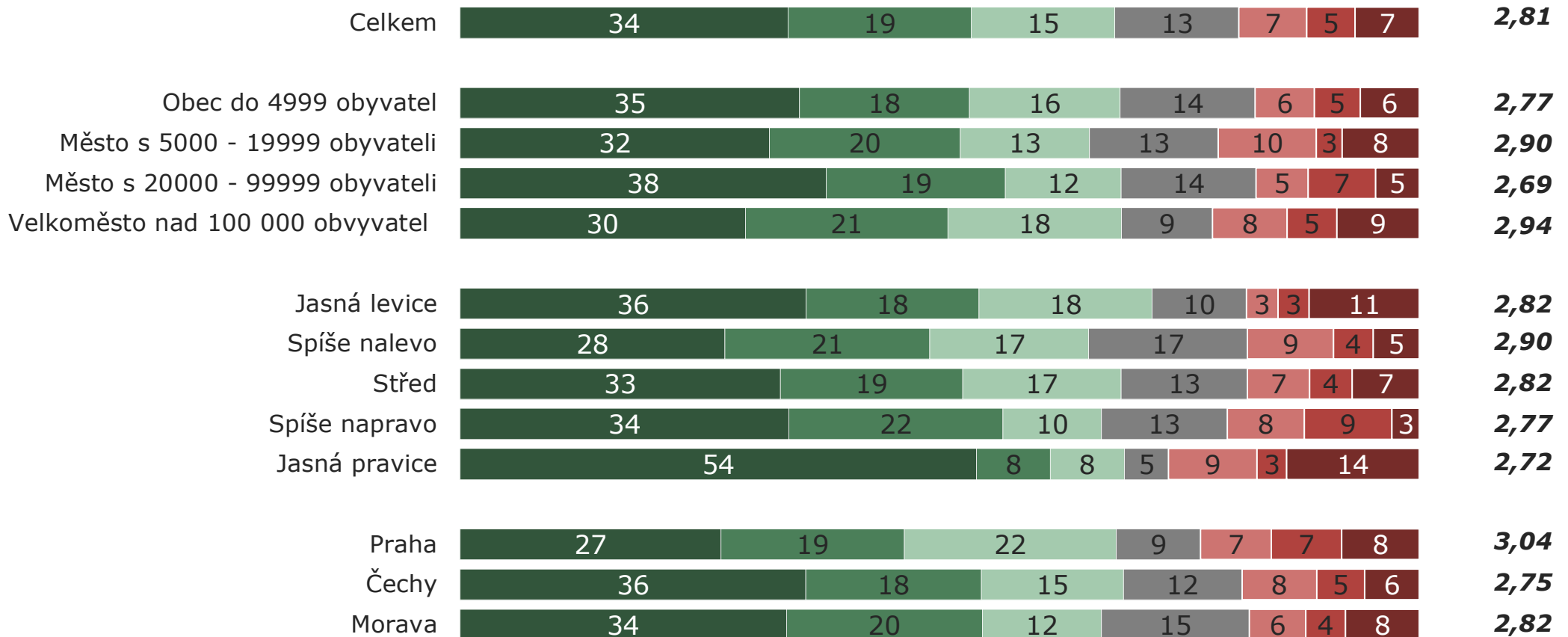
Muži n=465, Ženy n=550, 18-29 let n=225, 30-44 let n=279, 45-59 let n=244, 60+ let n=267, ZŠ/vyučen n=524, Maturita n=339, VŠ n=152, [údaje v grafu v %]

Oslovení respondenti, kteří se kloní k pravici, mají spíše vyhraněný názor na tento výrok (pozitivní i negativní). Čtvrtina krajně pravicových respondentů s myšlenkou státu jako pouze servisní organizace nesouhlasí.

Úlohou státu není podnikat, vlastnit nebo vydělávat, stát má mít charakter servisní organizace poskytující služby občanům.

■ 1 - naprosto souhlasím ■ 2 ■ 3 ■ 4 ■ 5 ■ 6 ■ 7 - naprosto nesouhlasím

Průměr



ZÁKLAD: Všichni respondenti, n=1015,

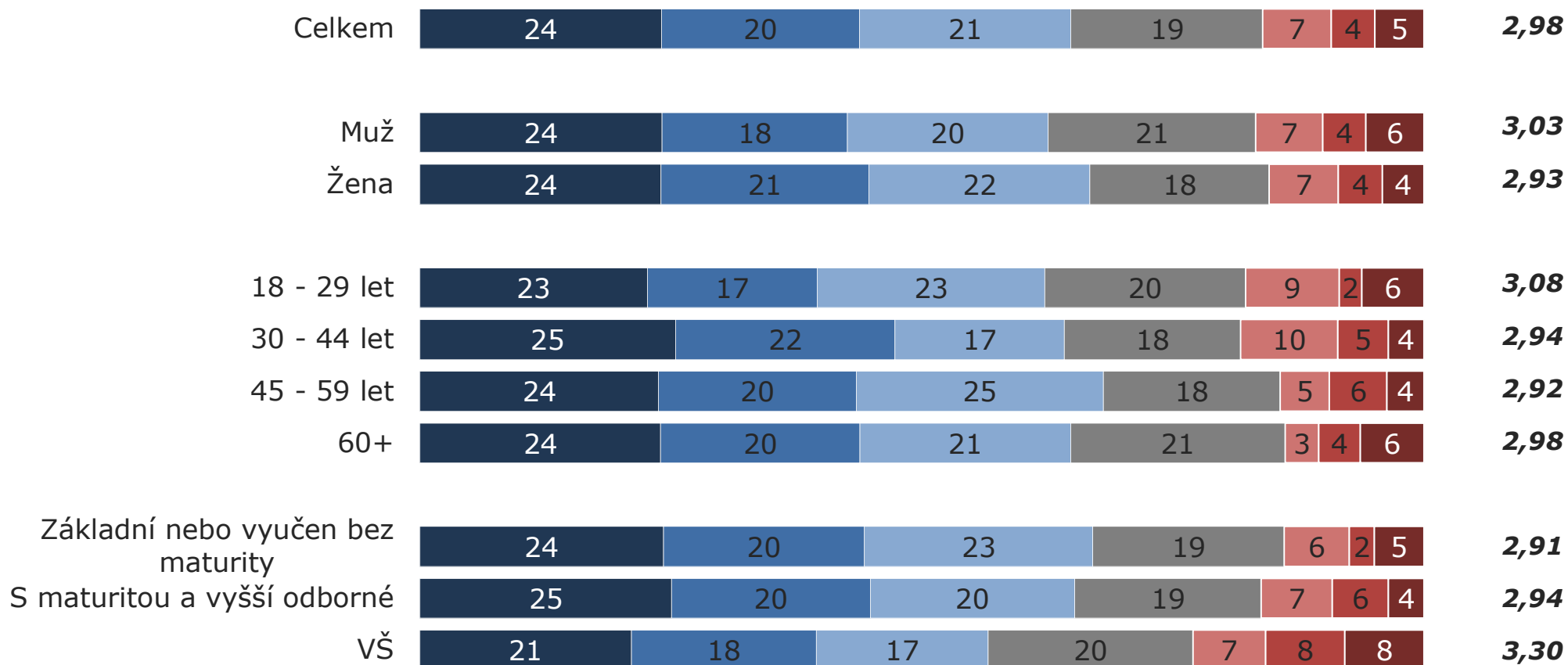
Obec do 4999 ob n=356, město 5000-19999 ob n=186, město 20000-99999 ob n=241, velkoměsto n=232, jasná levice n=61, spíše nalevo n=145, střed n=569, spíše napravo n=175, jasná pravice n=65, Praha n=136, Čechy n=541, Morava n=338 [údaje v grafu v %]

Vysokoškolsky vzdělaní dotázaní častěji nesouhlasí s tím, aby stát plnil ve vztazích mezi občany pouze roli arbitra.

Stát nevstupuje do vztahů mezi občany jinak, než jako arbitr/rozhodce, a to pouze na žádost poškozeného.

■ 1 - naprosto souhlasím ■ 2 ■ 3 ■ 4 ■ 5 ■ 6 ■ 7 - naprosto nesouhlasím

Průměr

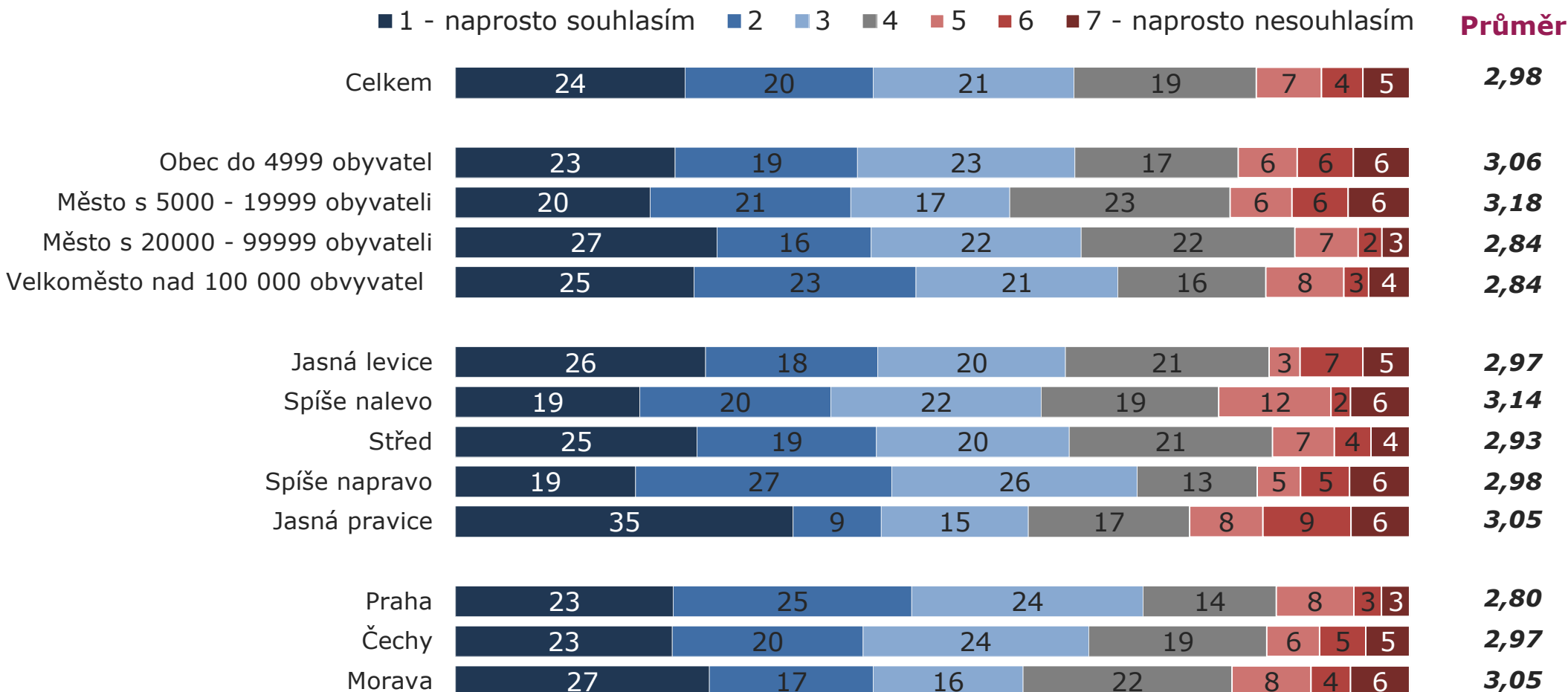


ZÁKLAD: Všichni respondenti, n=1015

Muži n=465, Ženy n=550, 18-29 let n=225, 30-44 let n=279, 45-59 let n=244, 60+ let n=267, ZŠ/vyučen n=524, Maturita n=339, VŠ n=152, [údaje v grafu v %]

Rovněž lidé orientující se k pravici také častěji nesouhlasí s tím, že stát by měl mít pouze roli arbitra ve vztazích mezi občany.

Stát nevstupuje do vztahů mezi občany jinak, než jako arbitr/rozhodce, a to pouze na žádost poškozeného.



ZÁKLAD: Všichni respondenti, n=1015,

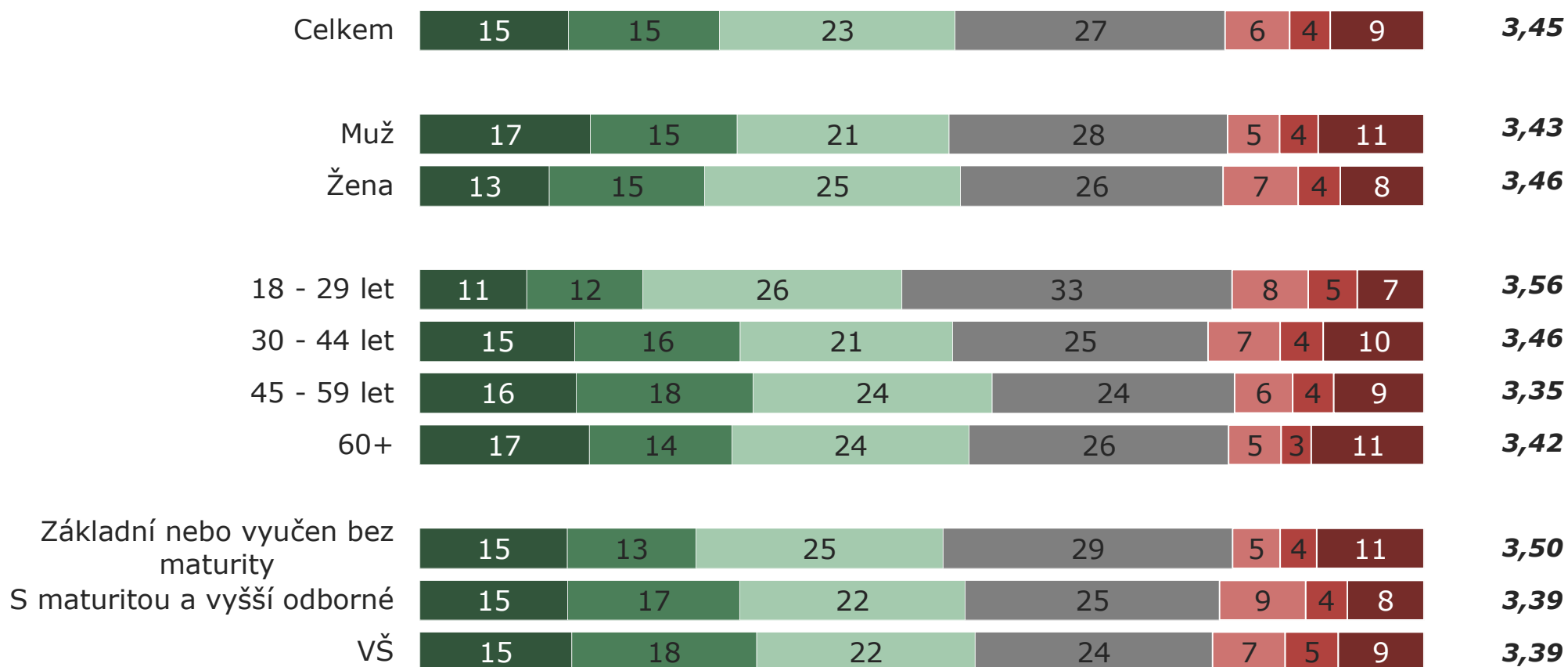
Obec do 4999 ob n=356, město 5000-19999 ob n=186, město 20000-99999 ob n=241, velkoměsto n=232, jasná levice n=61, spíše nalevo n=145, střed n=569, spíše napravo n=175, jasná pravice n=65, Praha n=136, Čechy n=541, Morava n=338 [údaje v grafu v %]

U výroku o uplatňování principu předběžné opatrnosti se čtvrtina oslovených kloní ke střední neutrální hodnotě.

Uplatňování principu předběžné opatrnosti je nepřipustné.

■ 1 - naprosto souhlasím ■ 2 ■ 3 ■ 4 ■ 5 ■ 6 ■ 7 - naprosto nesouhlasím

Průměr

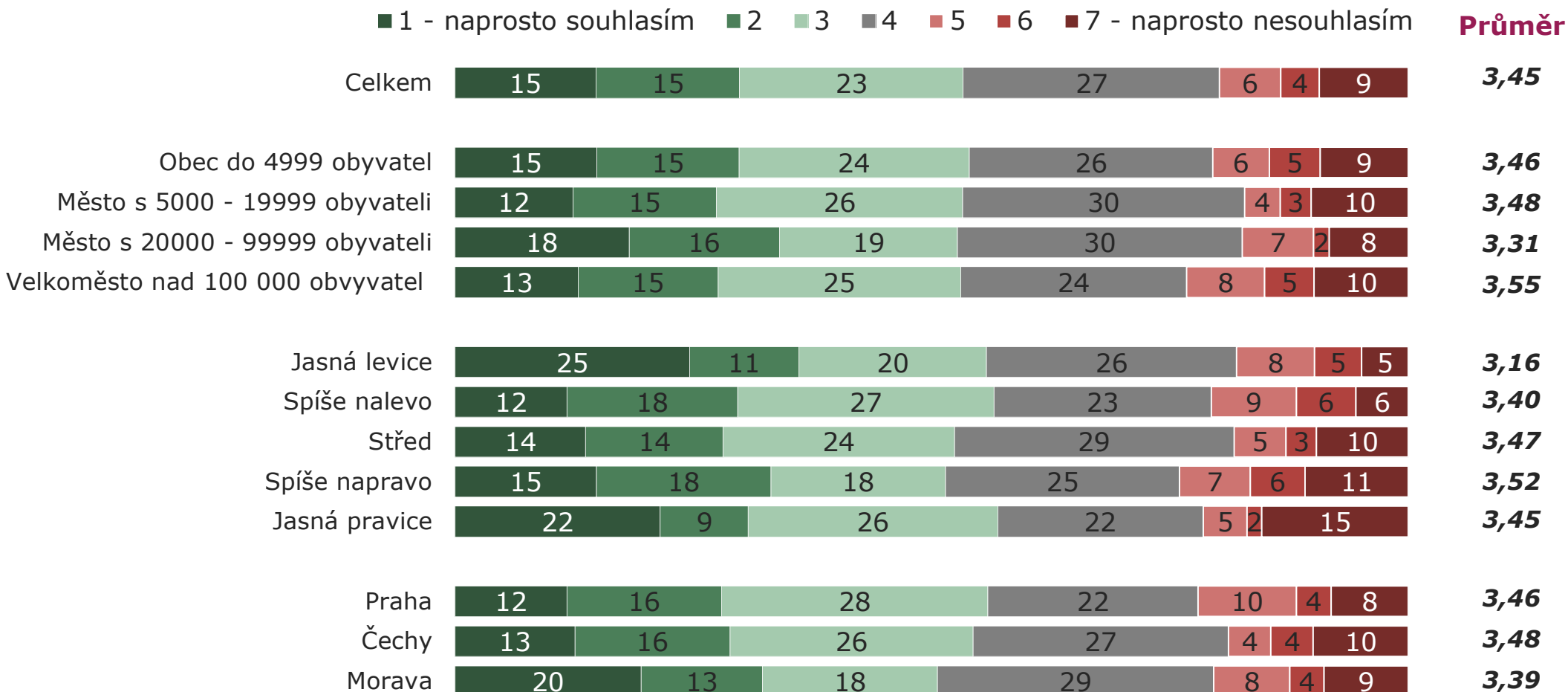


ZÁKLAD: Všichni respondenti, n=1015

Muži n=465, Ženy n=550, 18-29 let n=225, 30-44 let n=279, 45-59 let n=244, 60+ let n=267, ZŠ/vyučen n=524, Maturita n=339, VŠ n=152, [údaje v grafu v %]

O něco benevolentnější vůči principu předběžné opatrnosti jsou obyvatelé velkoměst a lidé klonící se k pravici.

Uplatňování principu předběžné opatrnosti je nepřijatelné.



ZÁKLAD: Všichni respondenti, n=1015,

Obec do 4999 ob n=356, město 5000-19999 ob n=186, město 20000-99999 ob n=241, velkoměsto n=232, jasná levice n=61, spíše nalevo n=145, střed n=569, spíše napravo n=175, jasná pravice n=65, Praha n=136, Čechy n=541, Morava n=338 [údaje v grafu v %]

Realizátor projektu

Sídlo firmy: Chlumčanského 497/5, 180 00, Praha 8

Telefon: 225 986 811

Fax: 225 986 860

E-mail: info@stemmark.cz

<http://www.stemmark.cz>



[slideshare.net/stemmark](https://www.slideshare.net/stemmark)



twitter.com/stemmark

Pomáháme našim zákazníkům správně porozumět výsledkům výzkumu a zvolit optimální marketingovou strategii, vedoucí k úspěchu a k dosažení jejich cílů. Tím pomáháme jejich růstu a zlepšování pozice na trhu.

Už několik let budujeme otevřenou firmu. Naši zaměstnanci přistupují ke své práci zodpovědně a dostávají úměrný prostor k sebevyjádření. Práce nás baví a vždy se při ní snažíme o řemeslnou poctivost.

Jsme členy profesních sdružení:



Business Advisor

Barbora Večerková

Mobil: 603 458 959

E-mail: vecerkova@stemmark.cz



Analytička

Romana Imrišková

E-mail: imriskova@stemmark.cz